

Evitando el Plagio

Una guía rápida para realizar trabajos académicos originales




URBAN COLLEGE
of Boston

Que es el plagio?

- **Robar** y **hacer pasar** por las ideas o palabras de otros como sus propias.
- Utilizar la producción de otro **sin acreditar** la fuente
- Presentar una idea o producto preexistente como una idea nueva y original

Source: plaigarism.org circa. 2017



Algunos ejemplos más específicos de plagio ...

- Entregar el trabajo de otra persona como su propio (esto incluye el trabajo de compañeros de estudios, tutores y personal de UCB)
- Copiar palabras o ideas de otra persona sin dar crédito
- No poner una cita entre comillas
- Dar información incorrecta sobre la fuente de una cotización
- Cambiar palabras pero copiar la estructura de la oración de una fuente sin dar crédito
- Copiar tantas palabras o ideas de una fuente que constituye la mayor parte de su trabajo, ya sea que le dé crédito o no

Source: plagiarism.org circa. 2017

Política de plagio de Urban College of Boston


Se espera que los estudiantes presenten trabajos que sean el resultado de su propio esfuerzo. Los estudiantes deben evitar el plagio, definido como el uso del lenguaje, las ideas o los pensamientos de otro autor y la representación de ellos como el trabajo del propio estudiante. Cualquier forma de plagio intencional o descuido al diferenciar entre lo que es el trabajo de otra persona y lo que es el resultado del esfuerzo de un estudiante está sujeta a una acción disciplinaria por parte del instructor y / o el Director Académico, y puede resultar en la falla de la curso. El instructor, en consulta con el Director Académico, determinará una sanción apropiada en los casos de plagio. Se dispone de información más detallada sobre el plagio en los trabajos estándar sobre escritura. Además, dar o recibir ayuda durante una prueba o examen resultará en una acción disciplinaria por parte del instructor y / o el Director Académico.

Fuente: Manual del estudiante de Urban College of Boston 2019-2020

¿Qué pasa si plagio accidentalmente? ¿Seré penalizado por Urban College y mi facultad?

¡Los errores ocurren! Todos olvidamos hacer una cita o agregar comillas en ocasiones. Es importante verificar su trabajo mientras lo escribe y que un compañero de estudios, su instructor o un Asociado de Apoyo en el LRC verifique su trabajo con usted.

Hay algunos pasos sencillos que puede seguir para evitar el plagio accidental en la siguiente diapositiva ...




Una lista de verificación para el trabajo académico original

Palabras e Ideas Originales

Use sus propias palabras e ideas cuando escribe ensayos académicos

Cita sus referencias

Si incluye información, ideas, o citas que no son sus propias palabras, asegurese de dar credito a la fuente/referencia que ha utilizado. Diferentes cursos requieren diferentes estilos de citar, chequeé con su profesor!



Las comillas

Cuando usas palabras exactas de cualquier persona, asegurese de escribir las palabras entre comillas

Escribe el ensayo sus propias palabras

Esta permitido conseguir ayuda para hacer las tareas, pero es considerado plagio cuando otra persona hace su tarea y que usted la entregue como su propio trabajo.

¿Cómo puedo asegurar que estoy citando a una fuente/referencia en el estilo correcto?

Existen algunos sitios de web donde pueden encontrar guías y fuentes/referencias para los diferentes estilos de citar

APA (Asociación Americana de Psicología) es un estilo de citar que se usa en las ciencias sociales. La versión más reciente es APA 7.

MLA (Asociación de Lenguaje Moderna) es un estilo de citar que se usa en las humanidades y las artes. La versión más reciente es MLA 8.

Chicago/Turabian es un estilo de citar que se usa frecuentemente en la literatura. La versión más reciente es Chicago 17 ed. Turabian sigue el mismo estilo de Chicago pero es más simplificado.

[Purdue Owl APA 7](#)

[Purdue Owl Estilo APA 7](#)

[Purdue Owl MLA 8](#)

[Purdue Owl Estilo MLA 8](#)

[Purdue Owl Chicago](#)

[UArtes Estilo Chicago](#)

[Chicago U Press Turabian](#)

¿Hay algunos recursos que pueden facilitar hacer las citas?

¡Sí! Hay varios sitios de web que se pueden utilizar para hacer citas necesarias. Existen sitios de web gratis como [EasyBib](#), [CiteThisForMe](#), [ZoteroBib](#), [Citation Machine](#) y [BibGuru](#). No olvide de incluir todas las fuentes/referencias utilizadas en su estilo de citar preferido. Estos sitios de web generan una cita y una fuente/referencia bibliográfica.

