

Cómo Navegar la Base de Datos del Catálogo GALE MA



URBAN COLLEGE
of Boston

¿Qué es GALE?

GALE es una base de datos de una biblioteca digital, la cual contiene una colección de información sobre varios temas.

GALE te da acceso a varias fuentes académicas evaluadas entre compañeros, periódicos, disertaciones/tesis, etc. Este acceso es muy útil cuando estás realizando investigaciones.

Como un estudiante de Urban College of Boston, ¡tienes acceso gratis a GALE!

Puedes acceder la base de datos de GALE con el siguiente enlace:

[https://www.galepages.com/
mlin_b_urbancb](https://www.galepages.com/mlin_b_urbancb)

También puedes acceder GALE por la [página de inicio del LRC](#) abajo de “Recursos Académicos”: [https://
www.urbancollege.edu/lrc-spanish](https://www.urbancollege.edu/lrc-spanish)

Publicaciones que puedes acceder con GALE

- Fuentes de noticias
 - Boston Globe, New York Times, etc.
- Enciclopedias
 - Brittanica, etc.
- "Peterson's Career Prep"
- "Educator's Reference"
- Varias bases de datos especificas a un tema

Y solo estamos nombrando a unas pocas publicaciones!!

Cuando estás en la página de inicio del LRC, haga clic en “Recursos Académicos” para acceder el enlace de GALE.

GRADUATION APPLICATION COURSE REGISTRATION BRIGHTSPACE STUDENT PORTAL TRANSCRIPTS SEARCH >>

URBAN COLLEGE
of Boston

ABOUT UCB ACADEMIC PROGRAMS ADMISSIONS & AID STUDENT SERVICES [DONATE](#)

Learning Resource Center

The LRC is Urban College's Learning Resource Center. LRC Staff members are a team of Learning Support Associates (or LSAs) who provide Urban College students with a variety of services.

The LRC is open remotely Monday through Saturday from 11:00 to 7:00

The LRC is open in-person for walk-ins on Wednesdays and Thursdays from 11:00 to 6:00

These services include:

- Individual and group tutoring in English, math, and other academic subjects
- Language support in Spanish and Mandarin
- Technology assistance
- Study skills and professional skills workshops

LRC RESOURCES

RECURSOS ACADÉMICOS

学术资源

Certificate in Clinical Research

Cuando llegas a la página de Recursos Académicos, desplácese a la parte inferior de la página y haga clic en “BIBLIOTECA GALE.”

The screenshot shows the website for Urban College of Boston. At the top, there is an orange navigation bar with links: GRADUATION APPLICATION, COURSE REGISTRATION, BRIGHTSPACE, STUDENT PORTAL, TRANSCRIPTS, and SEARCH >>. Below this is the college's logo and name, "URBAN COLLEGE of Boston". To the right of the logo is a secondary navigation menu with links: ABOUT UCB, ACADEMIC PROGRAMS, ADMISSIONS & AID, STUDENT SERVICES, and a DONATE button. The main content area features a list of links: [Sustantivos Plurales y Contables](#), [Fragmentos y Oraciones Mal Formadas](#), [Nivel 2](#), [Nivel 3](#), [Consejos de Inglés](#) (with sub-links for [Conjugados Falsos \(Definiciones Inglés\)](#) and [Conjugados Falsos \(Traducciones Inglés\)](#)), and [Math 100](#) (with sub-links for [Vocabulario: Unidad 1](#), [Vocabulario: Unidad 2](#), and [Vocabulario: Unidad 3](#)). At the bottom center, there is a red button labeled "BIBLIOTECA GALE", which is highlighted by a red arrow pointing from the right side of the page.

Esto te va a dirigir a la página de inicio de GALE de Urban College of Boston. Aquí, puedes ver una lista de temas de A-Z disponible a ti, incluyendo publicaciones de noticias prominentes. Haga clic en un tema para empezar tu búsqueda.

The screenshot shows the Urban College of Boston library website. At the top, there is a blue header with the college name and a search bar for MA Library Databases. Below the header is a navigation bar with links for 'A-Z List', 'College', and 'Educators', and a 'Studio' link. The main content area is titled 'A-Z List' and features a sidebar with a list of categories: All Titles, Biography, Business, Careers, Education, General, Health, History, Hobbies, Humanities, Kids, Law, Literature, Magazines/Journals, and Multicultural. The 'All Titles' section is active, displaying a grid of resource tiles. Each tile includes a GALE logo, a title, and a lightning bolt icon. The tiles are: Academic OneFile, Academic OneFile Select, Agriculture, Biography, The Boston Globe, Britannica Escolar, Britannica Fundamentals!, Britannica Library, Britannica School, Business, Communications and Mass Media, Criminal Justice, Culinary Arts, Diversity Studies, Economics and Theory, Educator's Reference Complete, Elementary, Entrepreneurship, Environmental Studies and Policy, and Fine Arts. A search bar is located above the grid, with a 'Search' button and a note: 'Included in PowerSearch results [all other page resources must be searched individually]'.

Urban College of Boston

Discover MA Library Databases

[A-Z List](#) [College](#) [Educators](#) [Studio](#)

A-Z List

All Titles

Biography

Business

Careers

Education

General

Health

History

Hobbies

Humanities

Kids

Law

Literature

Magazines/Journals

Multicultural

Search Resources on this Page

[Search](#)

[↑ Included in PowerSearch results](#) [all other page resources must be searched individually]

All Titles

- GALE ACADEMIC ONEFILE
- GALE ACADEMIC ONEFILE SELECT
- GALE ONEFILE AGRICULTURE
- GALE IN CONTEXT BIOGRAPHY
- The Boston Globe
- Britannica Escolar
- Britannica Fundamentals!
- Britannica Library
- Britannica School
- GALE ONEFILE BUSINESS
- GALE ONEFILE COMMUNICATIONS AND MASS MEDIA
- GALE ONEFILE CRIMINAL JUSTICE
- GALE ONEFILE CULINARY ARTS
- GALE ONEFILE DIVERSITY STUDIES
- GALE ONEFILE ECONOMICS AND THEORY
- GALE ONEFILE EDUCATOR'S REFERENCE COMPLETE
- GALE IN CONTEXT ELEMENTARY
- GALE BUSINESS ENTREPRENEURSHIP
- GALE ONEFILE ENVIRONMENTAL STUDIES AND POLICY
- GALE ONEFILE FINE ARTS

Después de hacer clic en tu tema deseado, dependiendo en el tema que seleccionaste, tu pantalla debería verse similar a esta imagen. La opción de búsqueda predeterminada es "Advanced search", pero puedes cambiarlo en la parte superior de la página abajo de "Search options." Las opciones de búsqueda son por sujeto, por publicación, o por usar la herramienta "Topic finder."

Library Menu: Urban College of Boston

English Sign in with Google Sign in with Microsoft

GALE ONEFILE Educator's Reference Complete

Search...

SEARCH OPTIONS

Advanced Search Subject Guide Search Publication Search Topic Finder

Advanced Search

Search Terms

Terms	Field	Finds results that...
Search for <input type="text"/>	in <input type="text" value="Keyword"/>	contain these terms in key fields; does not search entire document
And <input type="text"/>	in <input type="text" value="Keyword"/>	contain these terms in key fields; does not search entire document
And <input type="text"/>	in <input type="text" value="Keyword"/>	contain these terms in key fields; does not search entire document

Search Add a Row

Search Tips

Operators AND, OR, NOT Proximity Nesting *Special Characters* Quotation Marks Wildcards Ignored

Search Limiters

La primera opción se llama “Advanced Search.” Aquí puedes limitar tu búsqueda usando los operadores listados en las diapositivas #14-16. En “terms,” escribe el tema que estás investigando, y en “field,” puedes especificar si estás investigando por títulos, autores, o generalmente por palabras claves.

Library Menu: Urban College of Boston

English Sign in with Google Sign in with Microsoft

GALE ONEFILE Educator's Reference Complete

Search...

SEARCH OPTIONS

Advanced Search Subject Guide Search Publication Search Topic Finder

Advanced Search

Search Terms

	Terms	Field	Finds results that...
Search for	<input type="text"/>	in Keyword	contain these terms in key fields; does not search entire document
And	<input type="text"/>	in Keyword	contain these terms in key fields; does not search entire document
And	<input type="text"/>	in Keyword	contain these terms in key fields; does not search entire document


Search Add a Row

Search Tips

Operators AND, OR, NOT Proximity Nesting Special Characters Quotation Marks Wildcards Ignored

Search Limiters

En “Advanced Search”, si te desplazas hasta la parte inferior de la página, hay una sección para limitadores de búsquedas. Aquí puedes restringir por la fecha de publicación, sujeto de publicación, y tipo de publicación.



[Search History](#) [Get Link](#) [Highlights and Notes](#)

Search Limiters

Documents with Full Text [?](#)

Peer-Reviewed Journals [?](#)

Document Contains Images [?](#)

by publication date(s): [?](#)

All Dates Before On After Between

by document type: [?](#)

by publication title: [?](#)

by publication subject: [?](#)


by Lexile measure: [?](#)




Lexile measure: [?](#)

La segunda opción es “Subject Guide Search.” Similar a los limitadores de búsqueda en “Advanced Search,” esta opción te permite conducir una búsqueda por el sujeto que estás investigando, mientras limitando por tipo de documento, y fecha y título de publicación.

The screenshot shows the 'Subject Guide Search' page. At the top, there is a search bar with the placeholder text 'Search...' and a magnifying glass icon. To the right of the search bar are three icons: a circular arrow for 'Search History', a link icon for 'Get Link', and a pencil icon for 'Highlights and Notes'. Below the search bar is a navigation bar with the text 'SEARCH OPTIONS' and four links: 'Advanced Search', 'Subject Guide Search' (which is underlined and highlighted in blue), 'Publication Search', and 'Topic Finder'. The main heading of the page is 'Subject Guide Search'. Below this heading is a search input field and a blue 'Search' button. A horizontal line separates this section from the 'SEARCH LIMITERS' section. Under 'SEARCH LIMITERS', there are two unchecked checkboxes: 'Full Text Documents' and 'Peer-Reviewed Journals'. Below these is the text 'by publication date(s):' followed by five radio button options: 'All Dates' (which is selected), 'Before', 'On', 'After', and 'Between'. Below that is the text 'by publication title:' followed by an empty input field. At the bottom of the limiter section are two buttons: 'Clear' and 'Search'. The footer of the page features the Gale logo on the left and a series of links: 'ABOUT | HELP | DICTIONARY | CONTACT US | TERMS OF USE | PRIVACY POLICY | ACCESSIBILITY | END SESSION'. On the far right of the footer, there is a link that says 'Gale here for everyone'.

La tercera opción es “Publication search.” Aquí puedes buscar por publicación. Tipo de publicación puede variar entre revistas académicas, a enciclopedias, a blogs.



 Search History  Get Link  Highlights and Notes

Publication Search

[List All Publications](#)

Frases importantes

Adaptada de las guías de investigación de las bibliotecas de USC

- **Búsquedas Boolean** → Te permiten combinar palabras/frases usando las conjunciones AND, OR, NOT (aka operadores Boolean) para limitar, expandir, o definir tu búsqueda.
- **Palabra Clave (keyword)** → palabra/término significativa en el título, resumen del artículo, o texto de un recurso la cual relaciona al sujeto y es frecuentemente usada como un término de búsqueda.
- **Evaluación entre compañeros (Peer-Review)** → Evaluación entre compañeros actúa como un sello de aprobación, asegurando la calidad de la información de la fuente. Evaluación entre compañeros es un proceso donde artículos/libros entregados para una publicación son revisados por expertos en el campo. Para que un artículo sea marcado como evaluado por compañero tiene que ser valido.
- **Sujeto/Descriptor** → palabra/s asignadas las cuales describen el contenido de una fuente para facilitar la búsqueda de información. (e.g., términos MeSH (Medical Subject Headings))
- **Abstract/Resumen** → una descripción breve del contenido de un artículo.
- **Operadores** → palabras como AND, NOT, OR (por ejemplo) las cuales ayudan limitar/expandir/definir búsquedas.

Búsquedas – Sugerencias y trucos

<i>Operador</i>	<i>Descripción</i>	<i>Ejemplo</i>
AND	Busca documentos que contienen todas tus palabras/frases. Usa AND para limitar tu búsqueda y encontrar menos resultados. Orden de las operaciones: NOT → AND → OR	Food AND nutrition
OR	Busca documentos que contienen alguna de tus palabras/frases. Usa OR para ensanchar tu búsqueda y encontrar más resultados. Orden de las operaciones: NOT, AND, OR	Food OR nutrition
NOT	Busca documentos que contienen uno de tus términos de búsqueda, pero no el otro. Orden de las operaciones: NOT, AND, OR	Nursing NOT shortage
NEAR/n o N/n (Operador de proximidad)	Busca documentos que contienen dos términos de búsqueda, en cualquier orden, dentro de un número específico de palabras separadas . Sustituye ‘n’ con un numero. En el ejemplo, 3 significa dentro de 3 palabras. Siempre tienes que incluir un numero cuando usas este operador . Si no, N o NEAR son interpretadas como términos de búsqueda.	Nursing NEAR/3 education Media N/3 women

Búsquedas – Sugerencias y trucos

<i>Operador</i>	<i>Descripción</i>	<i>Ejemplo</i>
Wn o Within (Operador de proximidad)	Usa el operador WITHIN o Wn para encontrar términos después del primer término que incluyes. Wn encuentra el segundo término dentro de n# de palabras después de la primera.	“ <i>shared w3 values</i> ” encuentra recursos que contienen la palabra “ <i>values</i> ” dentro de 3 palabras o menos después de la palabra “ <i>shared.</i> ”
PRE/n o P/n o -	Busca documentos que contienen un término de búsqueda que aparece dentro de un número de palabras específico antes del segundo término de búsqueda. Sustituye 'n' con un número. En el ejemplo, 4 significa que el primer término (“nursing”) precede el segundo término (“education”) por 4 o menos palabras.	nursing PRE/4 education nursing P/4 education
EXACT o X	Usa este operador para definir tu término de búsqueda exacto en su totalidad. 'EXACT' se usa principalmente para usar “search fields”, como sujeto. Por instancia, EXACT simplemente te permite especificar con precisión ocurrencias de un término “exacto,” sin devolver ocurrencias de términos de varias palabras que incluye tu término de búsqueda. No se puede usar con caracteres de truncamiento (*) o comodín (?) porque el operador 'EXACT' insinúa el deseo para precisión. 'EXACT' no es un operador Booleano de Proximidad; simplemente permite la especificación de un término 'exacto,' sin devolver términos de varias palabras que contienen tu término de búsqueda.	Una búsqueda de su.exact (“ higher education ”), or su.x (“ higher education ”) devuelve resultados con un término de sujeto de “higher education, funding.” *su = sujeto

Búsquedas – Sugerencias y trucos

<i>Operador</i>	<i>Descripción</i>	<i>Ejemplo</i>
LNK	LNK te permite especificar relaciones precisas entre calificadores y términos en tu búsqueda. Conecta un término de sujeto a un subtítulo (calificador) por seleccionar el calificador apropiado en el tesaurus, o por usar LNK (o --) en los buscadores básicos, avanzados, o de línea de comandos. También, conecta dos elementos de datos relacionados, para asegurar la exactitud apropiada. LNK no es un operador Booleano o de Proximidad. LNK solo te permite especificar relaciones precisas entre calificadores y términos en tu búsqueda.	MESH (descriptor LNK qualifier) MESH ("aspirin" LNK "adverse effects")
Los paréntesis () (Operador de anidamiento)	Usa operadores de anidamiento para definir búsquedas complejas . Los paréntesis especifican el orden de operaciones (paréntesis → NOT → AND → OR). El anidamiento te permite controlar el orden de operaciones (sin paréntesis, el operador 'AND' siempre iría primero). Añadiendo paréntesis puede cambiar tu búsqueda para evaluar los operadores 'OR' o 'NOT' primero.	(milk OR dark) AND chocolate encuentra recursos que mencionan milk chocolate o dark chocolate .
Comillas (“ “)	Usa comillas para frases específicas . Las comillas aseguran que el buscador encuentra recursos con todos los términos dentro de las comillas en el orden exacto especificado. Las comillas tratan los operadores como 'AND', 'OR', y 'NOT' como palabras regulares.	“Wage gap” encuentra recursos con <i>wage</i> y <i>gap</i> juntos en orden.

Búsquedas – Sugerencias y trucos

<i>Operador</i>	<i>Descripción</i>	<i>Ejemplo</i>
Asterisco (*) (truncamiento)	Usa asteriscos para obtener la búsqueda <i>más ensanchada</i> . Asteriscos representan cualquier número de caracteres (incluso ninguno). Un asterisco también se conoce como un “carácter comodín.”	child* encuentra children, childhood, etc.
Signo de interrogación (?) (truncamiento)	Usa un signo de interrogación para una <i>palabra específica de un largo desconocido</i> . Un signo de interrogación representa exactamente un carácter. Un signo de interrogación también se conoce como un “carácter comodín.”	Psych????y encuentra psychiatry, psychology, pero no encuentra psychotherapy
Signo de exclamación (!) (truncamiento)	Usa un signo de exclamación para <i>palabras con variaciones específicas</i> . Un signo de exclamación representa un carácter. Un signo de exclamación también se conoce como un “carácter comodín.”	Colo!r encuentra color y colour.

Creado por:

Erika Decklar & Ellie Wolf
Learning Support Associates (LSA)



URBAN COLLEGE
of Boston